



衛生福利部

Ministry of Health and Welfare



110年度專科護理師甄審

團體報名上傳使用說明

操作注意事項

1. 下載範例

2. 填寫報名表

3. 存檔為CSV

4. 記事本編輯

5. 另存新檔

6. 上傳完成

請務必按照上述步驟操作，以免上傳作業時，造成系統無法辨別而上傳失敗。



下載範例

1. 下載範例

2. 填寫報名表

3. 存檔為CSV

4. 記事本編輯

5. 另存新檔

6. 上傳完成

報名列表

選取	姓名	編輯狀態	付款狀態	付款方式
選取	範例一	編輯中	尚未繳費	

新增報名資料 團體報名整批匯入

[團體報名製作檔下載](#)

※請用經辦人註冊登入後於「報名填寫」下載「**團體報名製作檔下載**」EXCEL檔案。

操作注意事項

1. 下載範例

2. 填寫報名表

3. 存檔為CSV

4. 記事本編輯

5. 另存新檔

6. 上傳完成

	A	B	C	D	E	F	G	H	I	J
1	身分證統一編號 或居留證號	報考組別	報考地區	姓名	性別	出生年(民國)	出生月	出生日	通訊郵遞區號	通訊里鄰門牌街道
2	A111111111	21一般外科	高雄市	範例一	2女	71	03	03	404	大學路三段321號
3										
4										
5										
6										
7										
8										
9										
10										
11										
12										
13										
14										
15										

※開啟之後請依序於各欄位填上考生資料，黃色欄位為必填欄位，其他欄位請依考生個人狀況填寫。
※表內為範例資料，上傳前請先刪除

操作注意事項

1. 下載範例

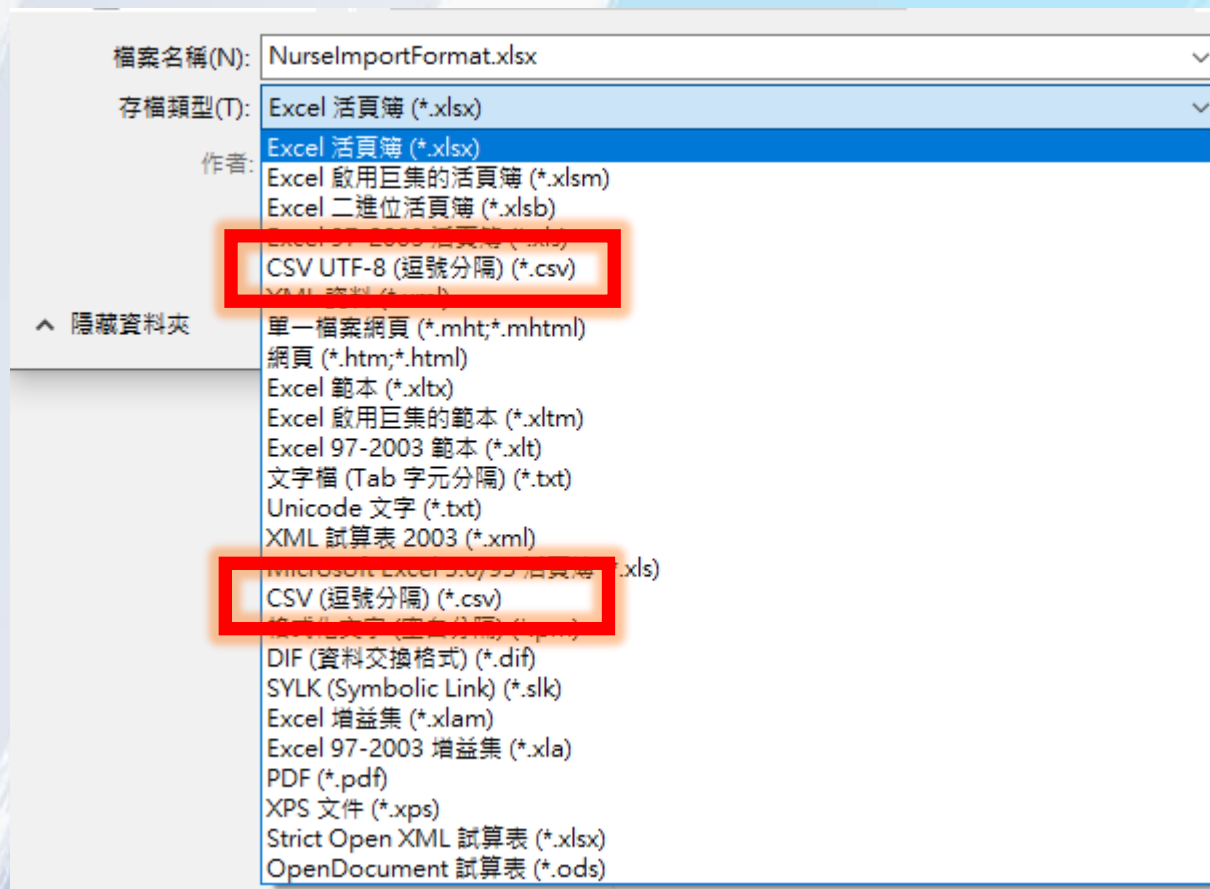
2. 填寫報名表

3. 存檔為CSV

4. 記事本編輯

5. 另存新檔

6. 上傳完成



※資料完成填寫後，請點選「另存新檔」，另存為
CSV UFT-8 (逗號分隔) 或 **CSV (逗號分隔)**。

110年度專科護理師甄審

操作注意事項

1. 下載範例

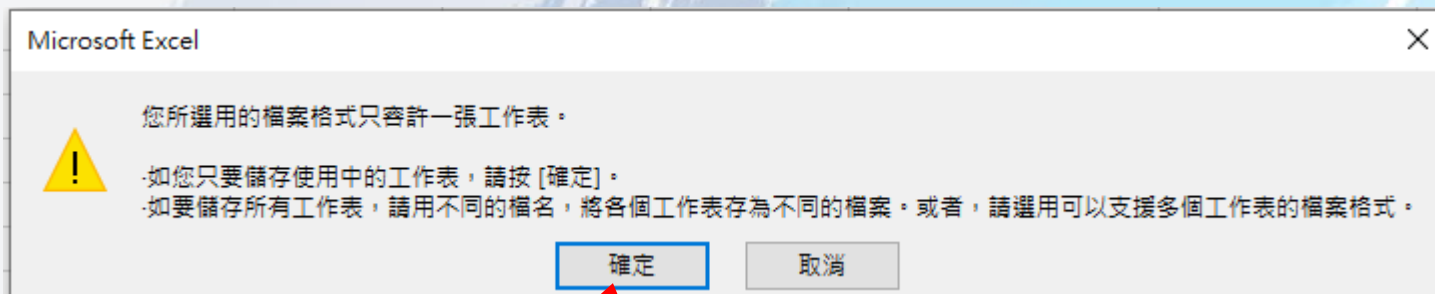
2. 填寫報名表

3. 存檔為CSV

4. 記事本編輯

5. 另存新檔

6. 上傳完成



請點選確定

110年度專科護理師甄審

操作注意事項

1. 下載範例

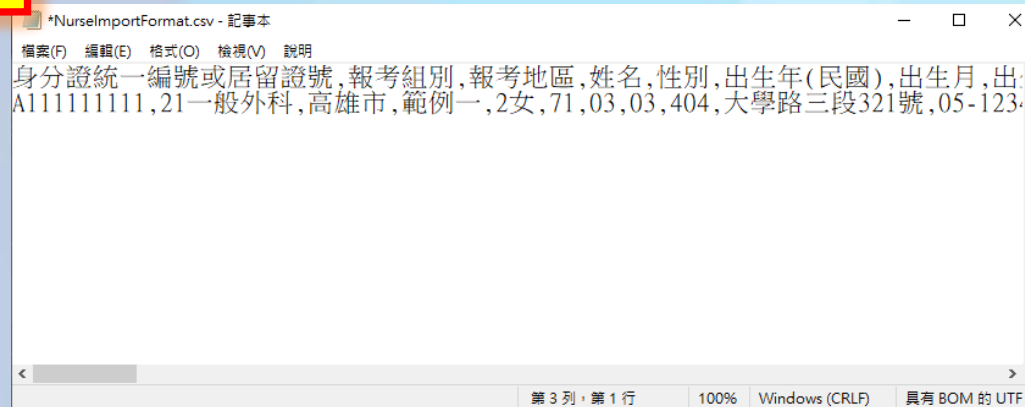
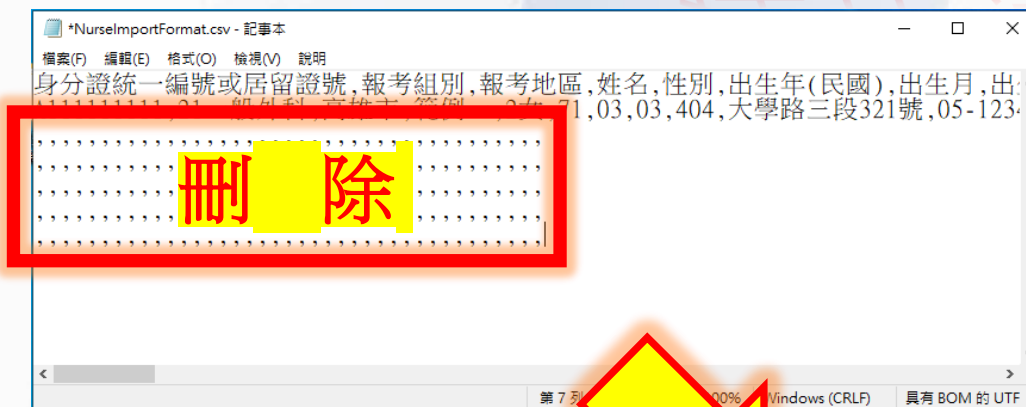
2. 填寫報名表

3. 存檔為CSV

4. 記事本編輯

5. 另存新檔

6. 上傳完成



※開啟剛剛存檔的CSV檔，請以**記事本**方式打開，請刪除資料尾端後的任何文字符號。

110年度專科護理師甄審

操作注意事項

1. 下載範例

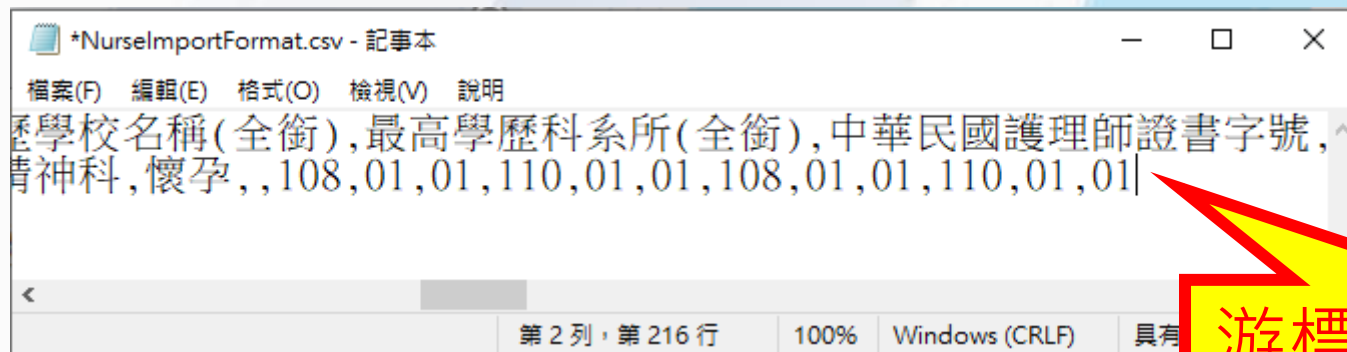
2. 填寫報名表

3. 存檔為CSV

4. 記事本編輯

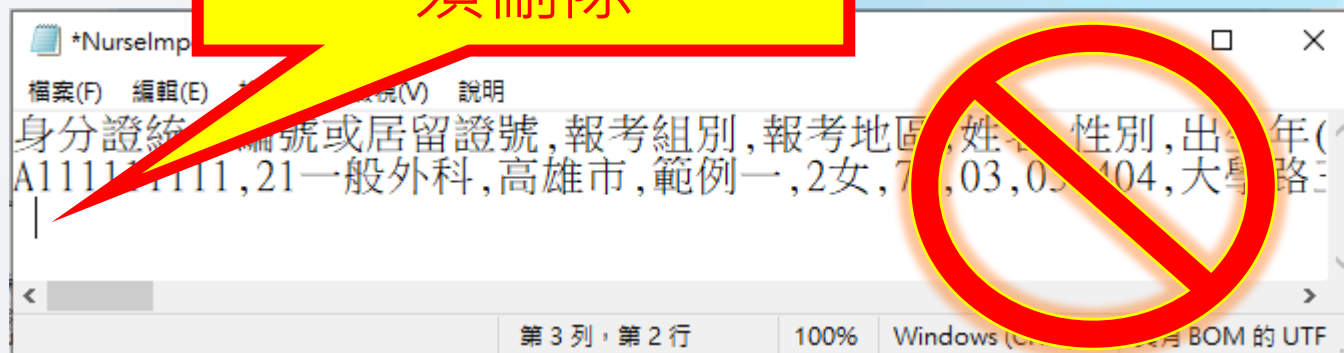
5. 另存新檔

6. 上傳完成



游標在資料最尾端

游標不能在空白行
須刪除



※確認游標的位置務必要在最後一位考生資訊的尾端。

操作注意事項

1. 下載範例

2. 填寫報名表

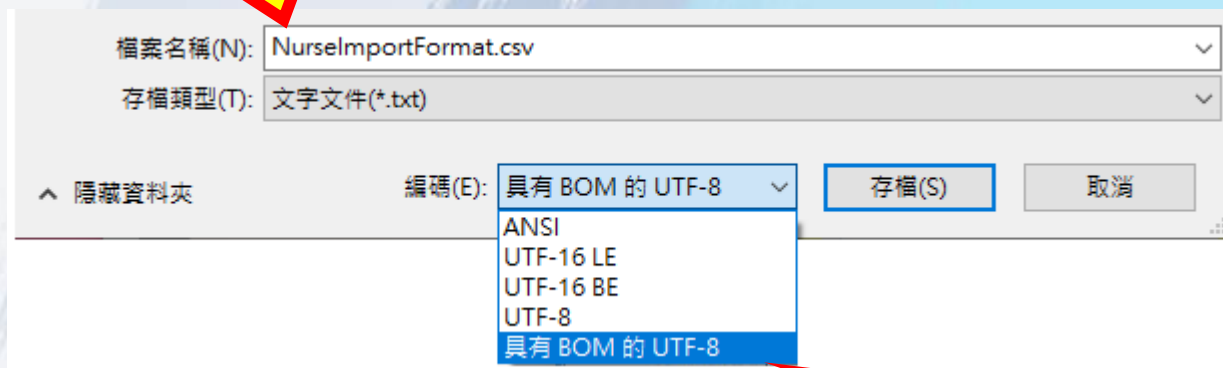
3. 存檔為CSV

4. 記事本編輯

5. 另存新檔

6. 上傳完成

1. 副檔名為.CSV
2. 檔案名稱為英文或數字



編碼為「具有BOM的UTF-8」

※再次「另存新檔」，選擇編碼，及注意檔名、附檔名。

110年度專科護理師甄審

操作注意事項

1. 下載範例

2. 填寫報名表

3. 存檔為CSV

4. 記事本編輯

5. 另存新檔

6. 上傳完成

團體報名整批匯入專區

團體報名單位代碼：**110-1**

團體報名單位名稱：中國醫藥大學新竹附設醫院(內科、外科)

報考科別：內科、兒科、精神科、外科、婦產科

範例檔：[CSV製作檔下載](#)

請選擇要匯入的CSV檔案

選擇檔案 NurseImportFormat.csv


執行匯入

匯入完成

※將CSV檔上傳至報名網站，即可匯入考生的資料。

Thank you



承辦單位:  財團法人技專校院入學測驗中心

地 址 : 640303雲林縣斗六市大學路三段123之5號

電 話 : 05-537-9000分機 300、600

客服信箱: tcte@mail.tcte.edu.tw